

## Comment s'inscrire et faire son dossier sur le kiosque famille :

Je me rends sur le site du portail famille :

[https://molsheim.kiosquefamille.fr/kiosque/portail/portail\\_de\\_fond.php](https://molsheim.kiosquefamille.fr/kiosque/portail/portail_de_fond.php)

Il s'offre à moi 2 possibilités :

1. Soit je n'ai pas encore d'identifiant famille (plusieurs raisons possibles : je ne suis pas scolarisé à Molsheim, je ne fréquente pas encore les services périscolaires, je veux inscrire un enfant à l'école pour la première fois, ...), je passe donc par créer ma famille :

**Direction Scolaire & Périscolaire** Molsheim **PORTAIL FAMILLES**

**Bienvenue sur le portail familles de la Direction Scolaire et Périscolaire de Molsheim**

**IDENTIFICATION FAMILLE**

Identifiant

Mot de passe

Connexion

1ère connexion : j'active mon compte (J'ai déjà un code famille)

**Créer ma famille**

Mot de passe oublié

**Depuis votre compte personnel, vous pouvez :**

- Consulter et mettre à jour les informations concernant votre famille et vos enfants,
- Inscrire vos enfants à l'école ou effectuer une demande de dérogation,
- Inscrire vos enfants aux activités périscolaires (matin et soir, restauration, mercredis),
- Inscrire vos enfants aux activités extrascolaires (vacances),
- Gérer les réservations à ces mêmes activités,
- Consulter et payer vos factures.

**Pour vous connecter :**

Pour les familles déjà recensées auprès de la Direction Scolaire et Périscolaire de Molsheim :  
► Munissez-vous de votre identifiant (figurant sur le courrier qui vous a été adressé).

Pour les familles non recensées auprès de la Direction Scolaire et Périscolaire de Molsheim :  
► Vous pouvez créer votre compte famille en cliquant sur « Créer ma famille ».

Pour cela, une adresse mail est nécessaire, éventuellement un numéro CAF, un justificatif de domicile et la copie du livret de famille.

Remplissez le formulaire. Après validation, vous recevrez un mail de confirmation de création de compte avec vos identifiants et mot de passe.

Ce compte est accessible à tout moment et vous pouvez modifier vos données personnelles (adresse postale, mail ou numéro de téléphone) quand vous le souhaitez.

2. Soit je possède déjà un code famille que je viens de recevoir de la Direction Scolaire et Péri scolaire, je passe donc par 1<sup>ère</sup> connexion : j'active mon compte (j'ai déjà un code famille) la première fois :

**Direction Scolaire & Péri scolaire**  
Molsheim

**PORTAIL FAMILLES**

**Bienvenue sur le portail familles de la Direction Scolaire et Péri scolaire de Molsheim**

**IDENTIFICATION FAMILLE**

Identifiant

Mot de passe

Connexion

1<sup>ère</sup> connexion : j'active mon compte (J'ai déjà un code famille)

Créer ma famille

Mot de passe oublié

**Pour la rentrée 2021/2022** la Direction Scolaire et Péri scolaire vous propose un nouvel espace numérique sécurisé, accessible 24h/24, permettant d'effectuer les démarches administratives liées aux inscriptions scolaires, péri scolaires (matin et soir, restauration, mercredis) et extrascolaires.

**Depuis votre compte personnel, vous pouvez :**

- Consulter et mettre à jour les informations concernant votre famille et vos enfants,
- Inscrire vos enfants à l'école ou effectuer une demande de dérogation,
- Inscrire vos enfants aux activités péri scolaires (matin et soir, restauration, mercredis),
- Inscrire vos enfants aux activités extrascolaires (vacances),
- Gérer les réservations à ces mêmes activités,
- Consulter et payer vos factures.

**Pour vous connecter :**

Pour les familles déjà recensées auprès de la Direction Scolaire et Péri scolaire de Molsheim :  
► Munissez-vous de votre identifiant (figurant sur le courrier qui vous a été adressé).

Pour les familles non recensées auprès de la Direction Scolaire et Péri scolaire de Molsheim :  
► Vous pouvez créer votre compte famille en cliquant sur « Créer ma famille ».

Par la suite, il me suffira de passer par la voie normale en m'identifiant avec mon code famille et mon propre mot de passe :

**Direction Scolaire & Péri scolaire**  
Molsheim

**PORTAIL FAMILLES**

**Bienvenue sur le portail familles de la Direction Scolaire et Péri scolaire de Molsheim**

**IDENTIFICATION FAMILLE**

Identifiant

Mot de passe

Connexion

1<sup>ère</sup> connexion : j'active mon compte (J'ai déjà un code famille)

Créer ma famille

Mot de passe oublié

**Pour la rentrée 2021/2022** la Direction Scolaire et Péri scolaire vous propose un nouvel espace numérique sécurisé, accessible 24h/24, permettant d'effectuer les démarches administratives liées aux inscriptions scolaires, péri scolaires (matin et soir, restauration, mercredis) et extrascolaires.

**Depuis votre compte personnel, vous pouvez :**

- Consulter et mettre à jour les informations concernant votre famille et vos enfants,
- Inscrire vos enfants à l'école ou effectuer une demande de dérogation,
- Inscrire vos enfants aux activités péri scolaires (matin et soir, restauration, mercredis),
- Inscrire vos enfants aux activités extrascolaires (vacances),
- Gérer les réservations à ces mêmes activités,
- Consulter et payer vos factures.

**Pour vous connecter :**

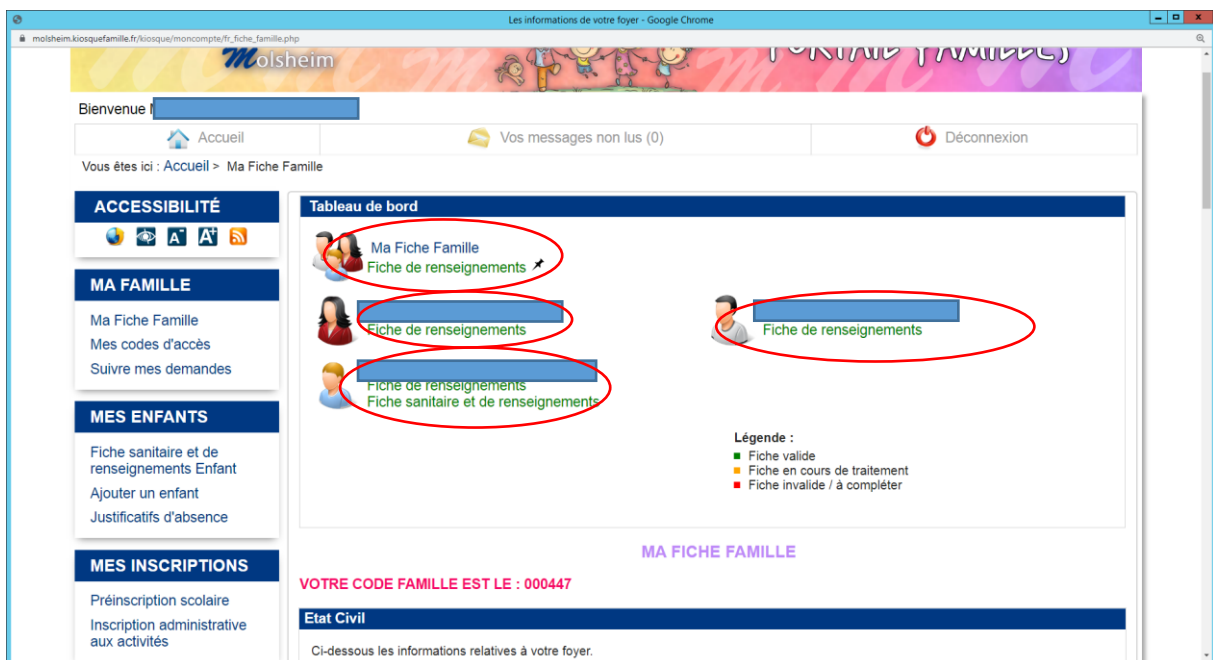
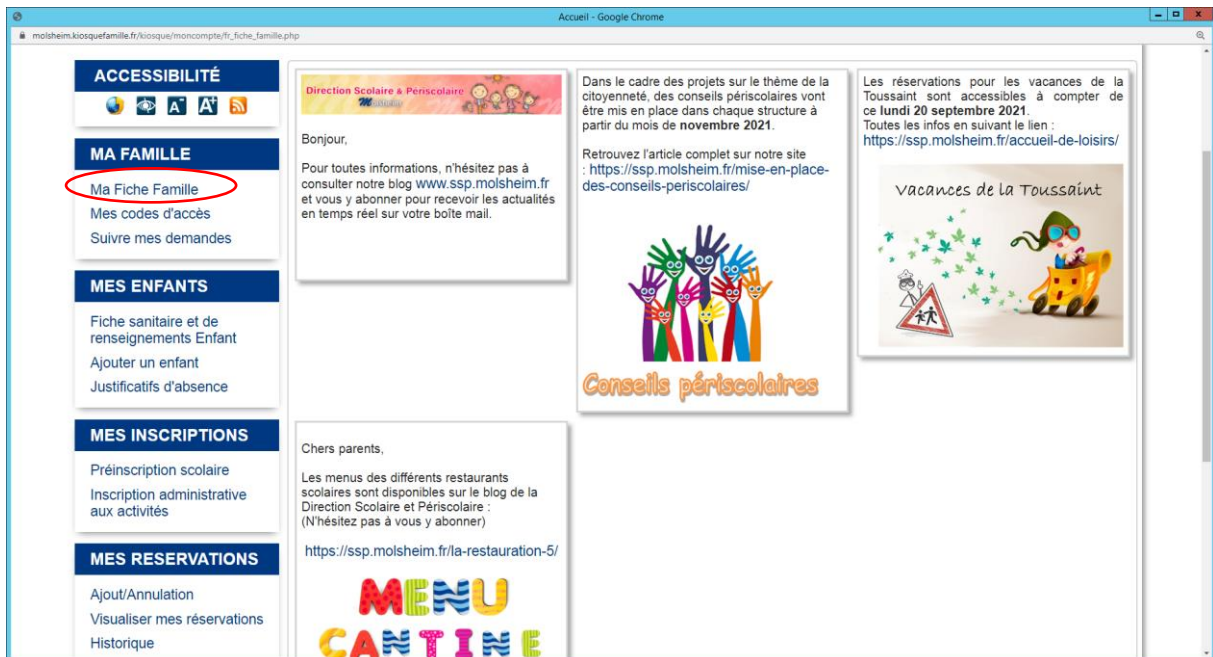
Pour les familles déjà recensées auprès de la Direction Scolaire et Péri scolaire de Molsheim :  
► Munissez-vous de votre identifiant (figurant sur le courrier qui vous a été adressé).

Pour les familles non recensées auprès de la Direction Scolaire et Péri scolaire de Molsheim :  
► Vous pouvez créer votre compte famille en cliquant sur « Créer ma famille ».

Site optimisé pour :

Si vous rencontrez un souci pour vous connecter ou télépayer, n'hésitez pas à utiliser ou à mettre à jour les navigateurs cités ci-dessus  
03 88 49 58 37 Site : ssp.molsheim.fr Politique de confidentialité CGU  
direction.scolaire.periscolaire@molsheim.fr

Une fois que je suis sur le kiosque je dois aller dans ma fiche famille pour vérifier les informations de chacun des membres qui constituent ma famille et ajouter les pièces justificatives demandées :



Au départ, les fiches sont **rouges** car non renseignées. Elles deviennent **orange** quand vous avez fait la demande de validation des pièces et des informations ajoutées. Elles deviennent **vertes** quand elles ont été validées au fur et à mesure par nos services en retour.

Les pièces qui vous seront demandées :

- Justificatif de domicile et copie du livret de famille
- Avis d'imposition avec le revenu fiscal de référence (si vous n'êtes pas marié ou pacsé, il faudra celui de chacun des parents habitant sous le même toit)

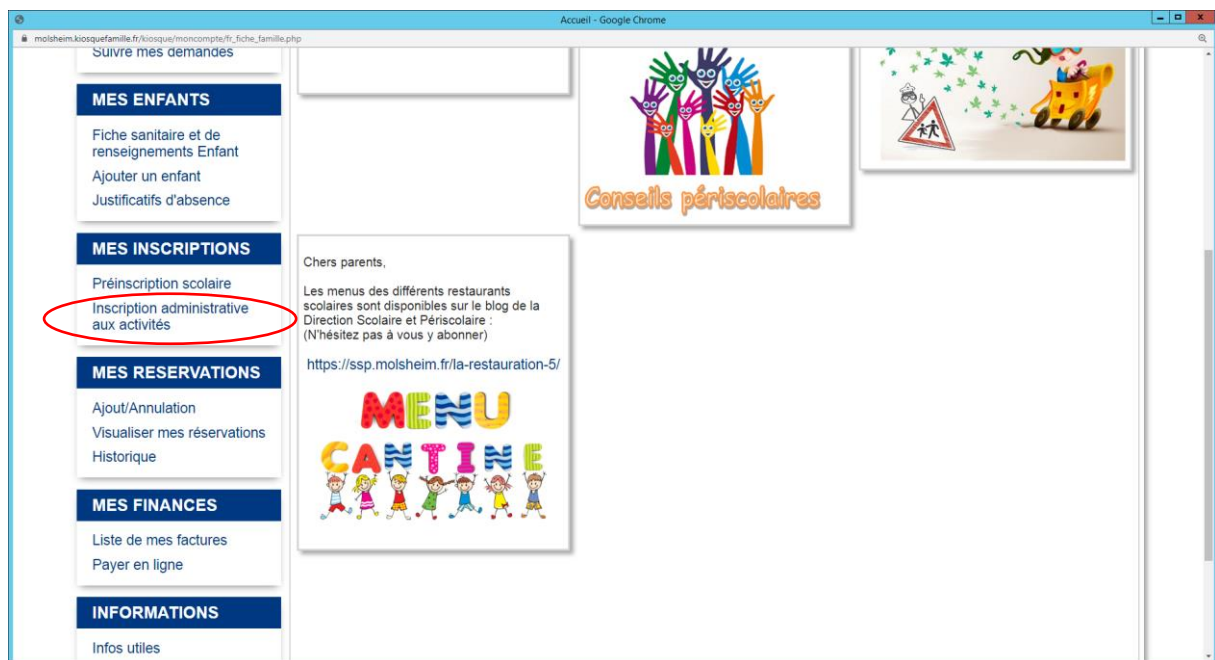
- Copie des vaccins avec le nom de l'enfant préalablement rempli à la page vaccination du carnet de santé.
- Photo de l'enfant où l'on voit bien le visage.
- Copie du jugement de divorce.
- Calendrier de garde alternée pour les familles qui ont une facturation alternée ainsi qu'une garde alternée afin de faire une facturation au plus juste au nom du parent concerné.

Il faudra bien renseigner l'école où est scolarisé votre enfant s'il est scolarisé à Molsheim.

Il ne faudra pas non plus oublier de renseigner les données importantes en cas de PAI alimentaire ou autre (Projet d'Accueil Individualisé), de problèmes de santé particuliers mais aussi de compléter les différentes autorisations (prise de vue, droit de partir seul, droit d'être pris en charge par les secours en cas d'accident).

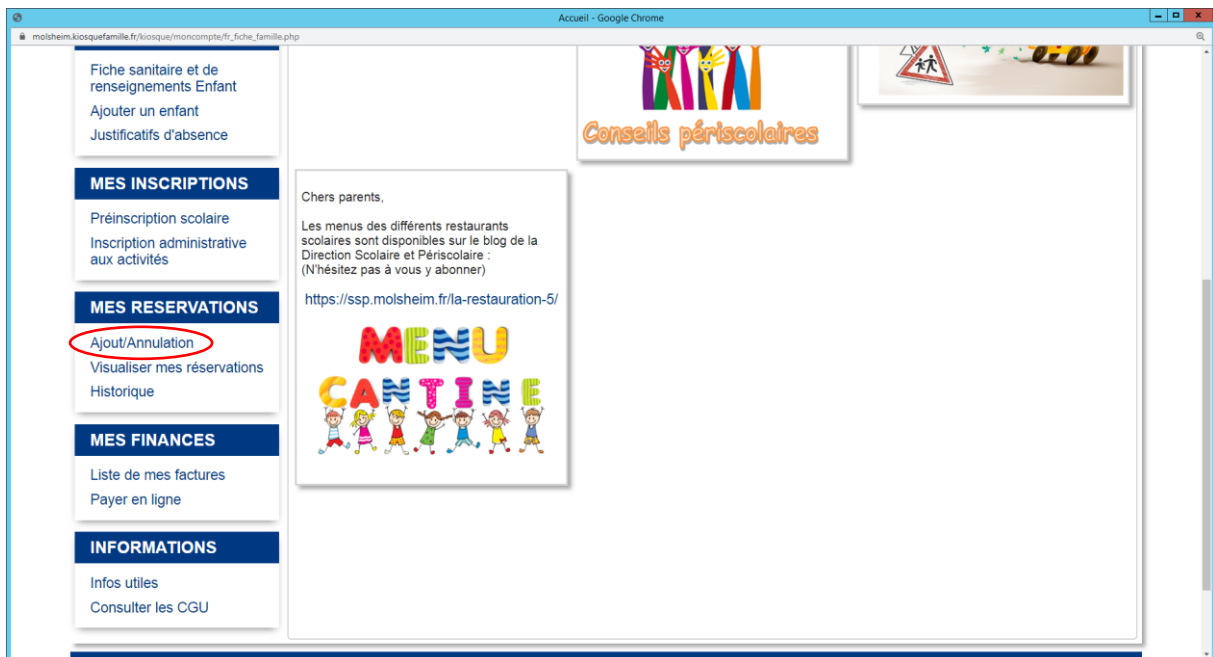
C'est aussi le moment de renseigner le régime alimentaire de l'enfant (standard – sans porc ou sans viande) qui doit être choisi pour l'année scolaire complète.

Une fois que les fiches sont **vertes**, il faut passer d'abord par l'inscription administrative aux activités pour s'inscrire administrativement (et non faire les réservations) :



Je clique sur les activités dont j'aurai besoin en-dessous de chaque enfant (restauration périscolaire) et je coche inscrit aux activités choisies (restauration, périscolaire, ou périscolaire mercredi). Quand je coche inscrit à l'activité, un tableau avec une semaine type s'ouvre alors pour chaque activité. Il ne faut le remplir que si les réservations seront strictement les mêmes toute l'année sinon on ne complète rien. On coche lu et approuvé et continuer.

Une fois que l'inscription administrative aux activités est faite, on peut passer aux réservations en passant par : ajout/ annulation sous mes réservations :



Je clique sur l'activité où je veux effectuer des réservations (restauration, périscolaire, périscolaire mercredi), je clique sur modifier et je coche les jours qui m'intéressent sans oublier d'enregistrer.

Quand une réservation est enregistrée, elle apparaît en vert.

Si dans le calendrier proposé, les jours sont en rouge, c'est que vous êtes hors délais pour opérer des modifications ou réservations sur ces jours-là. Le dernier délai est toujours le mercredi au plus tard pour la semaine suivante pour tout changement ou réservation.



## Pour l'inscription et la réservation des vacances scolaires :



Il faut repasser par l'inscription administrative aux activités pour chaque période de vacances dès que celles-ci sont ouvertes (environ 1 mois avant pour les enfants de Molsheim et environ 2 semaines avant le début des vacances, selon les places restantes pour les extérieurs à Molsheim) et cliquer sur [extrascolaire](#) sous le nom de l'enfant.



Attention : ici pour ce qui est de l'inscription administrative à un forfait semaine, une fois qu'on a cliqué sur extrascolaire et qu'on souhaite choisir la semaine de vacances désirée (exemple extrascolaire automne semaine 1 = 1<sup>ère</sup> semaine des vacances d'automne), cocher inscrit, lu et approuvé puis cliquer sur continuer fait office de réservation au forfait semaine coché. C'est donc en soi déjà une réservation à la semaine cochée.

Par contre, si vous souhaitez des repas lors des vacances, il faut s'inscrire également au même moment administrativement à la restauration extrascolaire et une fois que c'est fait, passer par ajout/annulation pour effectuer les réservations en n'oubliant pas de les enregistrer (voir page 5).

Pour aller vérifier mes réservations et pouvoir les imprimer sur le mois, je vais dans visualiser mes réservations :



Je choisis l'enfant et l'activité et je peux visualiser.

Quand il y a une coche verte  c'est que c'est réservé.